

ИНН 6132013173
КПП 613201001 стр. 001



Форма по КНД 0710099

Бухгалтерская (финансовая) отчетность

Номер корректировки 0 Отчетный период (код)* 34 Отчетный год 2019

ОБЩЕСТВО С ОГРАНИЧЕННОЙ ОТВЕТСТВЕННОСТЬЮ "СЕМИКАРАКОРСКИЙ СЫРОДЕЛЬНЫЙ КОМБИНАТ"

(наименование организации)

Код вида экономической деятельности по классификатору ОКВЭД 2 10.51

Код по ОКПО 41837997 Организационно-правовая форма (по ОКOPФ) 12300

Форма собственности (по ОКФС) 16 Единица измерения: (тыс. руб. - код по ОКЕИ) 384

Местонахождение (адрес)
346630, РОСТОВСКАЯ ОБЛ, Р-Н СЕМИКАРАКОРСКИЙ, Г СЕМ
ИКАРАКОРСК, УЛ А.А.АРАКАНЦЕВА, 33

Бухгалтерская отчетность подлежит обязательному аудиту 1 1 - да
0 - нет

Наименование аудиторской организации/фамилия, имя, отчество** индивидуального аудитора
ООО ФИРМА "ЭКСПРЕСС-АУДИТ"

ИНН 6166013943

ОГРН/ОГРНИП 1026104027146

На 11 страницах

с приложением документов или их копий на листах

Достоверность и полноту сведений, указанных в настоящем документе, подтверждаю:

1 1 - руководитель
..... 2 - уполномоченный представитель

ШЕВЧЕНКО
ВАЛЕРИЙ
ИВАНОВИЧ

(фамилия, имя, отчество** руководителя (уполномоченного представителя) полностью)

Подпись _____ Дата 13.02.2020

Наименование и реквизиты документа, подтверждающего полномочия представителя



Заполняется работником налогового органа
Сведения о представлении документа

Данный документ представлен (код)

на страницах
в составе (отметить знаком V)

0710001	0710002
0710003	0710004
0710005	

Дата представления документа


Зарегистрирован за №

Фамилия, И. О.**

Подпись

* Принимает значение: 34 - год, 94 - первый отчетный год, отсчитываемый по продолжительности от календарного.
** Отчество при наличии.





ИНН 6132013173

КПП 613201001 стр. 002



Форма по ОКУД 0710001

Бухгалтерский баланс

АКТИВ


Пояснения ¹	Наименование показателя	Код строки	На отчетную дату отчетного периода	На 31 декабря предыдущего года	На 31 декабря года, предшествующего предыдущему
1	2	3	4	5	6
I. ВНЕОБОРОТНЫЕ АКТИВЫ					
	Нематериальные активы	1110			
	Результаты исследований и разработок	1120			
	Нематериальные поисковые активы	1130			
	Материальные поисковые активы	1140			
	Основные средства	1150	1 0 5 3 5 7 9	9 1 5 8 2 3	5 8 7 9 0 0
	Доходные вложения в материальные ценности	1160			
	Финансовые вложения	1170			
	Отложенные налоговые активы	1180	6 7 4 8	5 7 4 9	4 9 2 6
	Прочие внеоборотные активы	1190	4 1 1 6 0 5	1 8 3 1 2 5	7 6 6 8 6
	Итого по разделу I	1100	1 4 7 1 9 3 2	1 1 0 4 6 9 7	6 6 9 5 1 2
II. ОБОРОТНЫЕ АКТИВЫ					
	Запасы	1210	2 0 5 9 1 2 8	1 3 0 9 4 1 3	1 0 7 7 6 2 3
	Налог на добавленную стоимость по приобретенным ценностям	1220	1 0 5 8 5 1	1 8 7 2	5 1 4 2
	Дебиторская задолженность	1230	1 0 3 2 2 6 9	9 9 4 9 3 3	5 3 3 2 7 7
	Финансовые вложения (за исключением денежных эквивалентов)	1240			
	Денежные средства и денежные эквиваленты	1250	1 4 5 1	2 5 8 4	1 0 5 0 9
	Прочие оборотные активы	1260			
	Итого по разделу II	1200	3 1 9 8 6 9 9	2 3 0 8 8 0 2	1 6 2 6 5 5 1
	БАЛАНС	1600	4 6 7 0 6 3 1	3 4 1 3 4 9 9	2 2 9 6 0 6 3



+



+



1050 8039

ИНН 6132013173

КПП 613201001 Стр. 003



4f70 2ae4 5108 45e9 3c41 ae87 3c7b 8d18

ПАССИВ

Пояснения ¹	Наименование показателя	Код строки	На отчетную дату отчетного периода	На 31 декабря предыдущего года	На 31 декабря года, предшествующего предыдущему
1	2	3	4	5	6
III. КАПИТАЛ И РЕЗЕРВЫ					
	Уставный капитал (складочный капитал, уставный фонд, вклады товарищей)	1310	1 0 0	7	7
	Собственные акции, выкупленные у акционеров ²	1320			
	Переоценка внеоборотных активов	1340	2 5 5 0 7	2 5 5 0 7	2 5 5 0 7
	Добавочный капитал (без переоценки)	1350			
	Резервный капитал	1360			
	Нераспределенная прибыль (непокрытый убыток)	1370	1 9 3 6 4 8	1 2 0 7 9 3	8 8 6 6 3
	Итого по разделу III	1300	2 1 9 2 5 5	1 4 6 3 0 7	1 1 4 1 7 7
III. ЦЕЛЕВОЕ ФИНАНСИРОВАНИЕ³					
	Паевой фонд	1310			
	Целевой капитал	1320			
	Целевые средства	1350			
	Фонд недвижимого и особо ценного движимого имущества	1360			
	Резервный и иные целевые фонды	1370			
	Итого по разделу III	1300			
IV. ДОЛГОСРОЧНЫЕ ОБЯЗАТЕЛЬСТВА					
	Заемные средства	1410	1 2 5 6 7 7 1		
	Отложенные налоговые обязательства	1420			
	Оценочные обязательства	1430			
	Прочие обязательства	1450			
	Итого по разделу IV	1400	1 2 5 6 7 7 1	0	0





1050 8046

ИНН 6132013173

КПП 613201001 Стр. 004



cdaa 071c 5102 674c 460e 8aa0 1075 9912

Пояснения ¹	Наименование показателя	Код строки	На отчетную дату отчетного периода	На 31 декабря предыдущего года	На 31 декабря года, предшествующего предыдущему
1	2	3	4	5	6
V. КРАТКОСРОЧНЫЕ ОБЯЗАТЕЛЬСТВА					
—	Заемные средства	1510	4 000 000	1 200 000	1 120 000
—	Кредиторская задолженность	1520	2 779 288	2 055 758	1 057 086
—	Доходы будущих периодов	1530	—	—	—
—	Оценочные обязательства	1540	9 855	8 392	—
—	Прочие обязательства	1550	5 462	3 042	4 800
—	Итого по разделу V	1500	3 194 605	3 267 192	2 181 886
—	БАЛАНС	1700	4 670 631	3 413 499	2 296 063

Примечания

1 Указывается номер соответствующего пояснения.

2 Здесь и в других формах отчетов, а также в расшифровках отдельных показателей вычитаемый или отрицательный показатель показывается в круглых скобках.

3 Заполняется некоммерческими организациями вместо раздела «Капитал и резервы».





ИНН 6132013173
КПП 613201001 Стр. 005



Отчет о финансовых результатах

Форма по ОКУД 0710002

Пояснения ¹	Наименование показателя	Код строки	За отчетный год	За предыдущий год
1	2	3	4	5
	Выручка ²	2110	5 305 028	3 091 669
	Себестоимость продаж	2120	(4 984 197)	(2 806 278)
	Валовая прибыль (убыток)	2100	3 208 31	2 853 91
	Коммерческие расходы	2210	(7 015 1)	(6 080 1)
	Управленческие расходы	2220	(1 294 48)	(1 157 24)
	Прибыль (убыток) от продаж	2200	1 212 32	1 088 66
	Доходы от участия в других организациях	2310		
	Проценты к получению	2320	5 6	6 9 9
	Проценты к уплате	2330	(6 020 9)	(6 641 1)
	Прочие доходы	2340	4 700 4	2 196 2
	Прочие расходы	2350	(1 350 1)	(2 154 9)
	Прибыль (убыток) до налогообложения	2300	9 458 2	4 356 7
	Налог на прибыль ³	2410	(1 297 7)	(974 1)
	в т.ч. текущий налог на прибыль	2411	(1 397 6)	(1 056 4)
	отложенный налог на прибыль ⁴	2412	9 9 9	8 2 3
	Прочее	2460	(8 750)	(1 696)
	Чистая прибыль (убыток)	2400	7 285 5	3 213 0
	Результат от переоценки внеоборотных активов, не включаемый в чистую прибыль (убыток) периода	2510		
	Результат от прочих операций, не включаемый в чистую прибыль (убыток) периода	2520		
	Налог на прибыль от операций, результат которых не включается в чистую прибыль (убыток) периода ⁵	2530		
	Совокупный финансовый результат периода⁵	2500	7 285 5	3 213 0
	СПРАВОЧНО			
	Базовая прибыль (убыток) на акцию	2900		
	Разводненная прибыль (убыток) на акцию	2910		

Примечания

- 1 Указывается номер соответствующего пояснения.
- 2 Выручка отражается за минусом налога на добавленную стоимость, акцизов.
- 3 Отражается расход (доход) по налогу на прибыль.
- 4 Отражается суммарная величина изменений отложенных налоговых активов и отложенных налоговых обязательств за отчетный период.
- 5 Совокупный финансовый результат периода определяется как сумма строк «Чистая прибыль (убыток)», «Результат от переоценки внеоборотных активов, не включаемый в чистую прибыль (убыток) периода» и «Результат от прочих операций, не включаемый в чистую прибыль (убыток) периода», «Налог на прибыль от операций, результат которых не включается в чистую прибыль (убыток) периода».



+



+



ИНН 6132013173
КПП 613201001 Стр. 006




Отчет о целевом использовании средств

Форма по ОКУД 0710003

Пояснения ¹	Наименование показателя	Код строки	За отчетный год	За предыдущий год
1	2	3	4	5
	Остаток средств на начало отчетного года	6100	0	
	Поступило средств			
	Вступительные взносы	6210		
	Членские взносы	6215		
	Целевые взносы	6220		
	Добровольные имущественные взносы и пожертвования	6230		
	Прибыль от приносящей доход деятельности	6240		
	Прочие	6250	0	10000
	Всего поступило средств	6200	0	10000
	Использовано средств			
	Расходы на целевые мероприятия	6310		
	в том числе:			
	социальная и благотворительная помощь	6311		
	проведение конференций, совещаний, семинаров и т.п.	6312		
	иные мероприятия	6313		
	Расходы на содержание аппарата управления	6320		
	в том числе:			
	расходы, связанные с оплатой труда (включая начисления)	6321		
	выплаты, не связанные с оплатой труда	6322		
	расходы на служебные командировки и деловые поездки	6323		
	содержание помещений, зданий, автомобильного транспорта и иного имущества (кроме ремонта)	6324		
	ремонт основных средств и иного имущества	6325		
	прочие	6326		
	Приобретение основных средств, инвентаря и иного имущества	6330	(0)	(10000)
	Прочие	6350		
	Всего использовано средств	6300	(0)	(10000)
	Остаток средств на конец отчетного года	6400	0	

Примечания
1 Указывается номер соответствующего пояснения. При этом информация о доходах и расходах, движении денежных средств раскрывается с учетом существенности применительно к составу показателей отчета о финансовых результатах и отчета о движении денежных средств соответственно, согласно форме по ОК УД 0710002 и 0710003.





ИНН 6132013173
КПП 613201001 Стр. 007



Отчет об изменениях капитала

Форма по ОКУД 0710004

1. Движение капитала

Уставный капитал	Собственные акции, выкупленные у акционеров	Добавочный капитал	Резервный капитал	Нераспределенная прибыль (непокрытый убыток)	Итого
1	2	3	4	5	6
Величина капитала на 31 декабря года, предшествующего предыдущему (3100)					
7		2 5 5 0 7		8 8 6 6 3	1 1 4 1 7 7
(ПРЕДЫДУЩИЙ ГОД)					
Увеличение капитала – всего: (3210)					
0				3 2 1 3 0	3 2 1 3 0
в том числе:					
чистая прибыль (3211)					
				3 2 1 3 0	3 2 1 3 0
переоценка имущества (3212)					
доходы, относящиеся непосредственно на увеличение капитала (3213)					
дополнительный выпуск акций (3214)					
увеличение номинальной стоимости акций (3215)					
реорганизация юридического лица (3216)					
Уменьшение капитала – всего: (3220)					
в том числе:					
убыток (3221)					
переоценка имущества (3222)					
расходы, относящиеся непосредственно на уменьшение капитала (3223)					
уменьшение номинальной стоимости акций (3224)					
уменьшение количества акций (3225)					
реорганизация юридического лица (3226)					
дивиденды (3227)					
Изменение добавочного капитала (3230)					
Изменение резервного капитала (3240)					





ИНН 6132013173

КПП 613201001 Стр. 008



Уставный капитал 1	Собственные акции, выкупленные у акционеров 2	Добавочный капитал 3	Резервный капитал 4	Нераспределенная прибыль (непокрытый убыток) 5	Итого 6
Величина капитала на 31 декабря предыдущего года (3200)					
7		2 5 5 0 7		1 2 0 7 9 3	1 4 6 3 0 7
(ОТЧЕТНЫЙ ГОД)					
Увеличение капитала – всего: (3310)					
9 3				7 2 8 5 5	7 2 9 4 8
в том числе:					
чистая прибыль (3311)					
				7 2 8 5 5	7 2 8 5 5
переоценка имущества (3312)					
доходы, относящиеся непосредственно на увеличение капитала (3313)					
дополнительный выпуск акций (3314)					
увеличение номинальной стоимости акций (3315)					
реорганизация юридического лица (3316)					
9 3					9 3
Уменьшение капитала – всего: (3320)					
в том числе:					
убыток (3321)					
переоценка имущества (3322)					
расходы, относящиеся непосредственно на уменьшение капитала (3323)					
уменьшение номинальной стоимости акций (3324)					
уменьшение количества акций (3325)					
реорганизация юридического лица (3326)					
дивиденды (3327)					
Изменение добавочного капитала (3330)					
Изменение резервного капитала (3340)					
Величина капитала на 31 декабря отчетного года (3300)					
1 0 0		2 5 5 0 7		1 9 3 6 4 8	2 1 9 2 5 5





ИНН 6132013173

КПП 613201001 Стр. 009

**2. Корректировка в связи с изменением учетной политики и исправлением ошибок**

Наименование показателя	Код строки	На 31 декабря года, предшествующего предыдущему	Изменение капитала за предыдущий год		На 31 декабря предыдущего года
			за счет чистой прибыли (убытка)	за счет иных факторов	
1	2	3	4	5	6
Капитал – всего:					
до корректировок	3400		0	0	0
корректировка в связи с:					
изменением учетной политики	3410				
исправлением ошибок	3420				
после корректировок	3500		0	0	0
в том числе:					
нераспределенная прибыль (непокрытый убыток):					
до корректировок	3401				
корректировка в связи с:					
изменением учетной политики	3411				
исправлением ошибок	3421				
после корректировок	3501				
по другим статьям капитала:					
до корректировок	3402				
корректировка в связи с:					
изменением учетной политики	3412				
исправлением ошибок	3422				
после корректировок	3502				

3. Чистые активы

Наименование показателя	Код строки	На 31 декабря отчетного года	На 31 декабря предыдущего года	На 31 декабря года, предшествующего предыдущему
1	2	3	4	5
Чистые активы	3600	219648	146307	114177





ИНН 6132013173
КПП 613201001 Стр. 010



Отчет о движении денежных средств

Форма по ОКУД 0710005

Наименование показателя	Код строки	За отчетный год	За предыдущий год
1	2	3	4
Денежные потоки от текущих операций			
Поступления – всего	4110	5 429 977	3 889 222
в том числе:			
от продажи продукции, товаров, работ и услуг	4111	5 382 541	3 853 817
арендных платежей, лицензионных платежей, роялти, комиссионных и иных аналогичных платежей	4112	_____	_____
от перепродажи финансовых вложений	4113	_____	_____
прочие поступления	4119	4 743 6	3 540 5
Платежи – всего	4120	(5 415 222)	(3 556 544)
в том числе:			
поставщикам (подрядчикам) за сырье, материалы, работы, услуги	4121	(4 926 251)	(3 236 077)
в связи с оплатой труда работников	4122	(2 038 25)	(1 348 14)
процентов по долговым обязательствам	4123	(5 793 5)	(6 816 9)
налог на прибыль	4124	(2 477 8)	(9 68 9)
прочие платежи	4129	(2 024 33)	(1 077 95)
Сальдо денежных потоков от текущих операций	4100	1 475 5	3 326 78
Денежные потоки от инвестиционных операций			
Поступления – всего	4210	1 131	4 85
в том числе:			
от продажи внеоборотных активов (кроме финансовых вложений)	4211	3 21	8 5
от продажи акций других организаций (долей участия)	4212	_____	_____
от возврата предоставленных займов, от продажи долговых ценных бумаг (прав требования денежных средств к другим лицам)	4213	8 10	4 00
дивидендов, процентов по долговым финансовым вложениям и аналогичных поступлений от долевого участия в других организациях	4214	_____	_____
прочие поступления	4219	_____	_____
Платежи – всего	4220	(4 739 58)	(4 218 17)
в том числе:			
в связи с приобретением, созданием, модернизацией, реконструкцией и подготовкой к использованию внеоборотных активов	4221	(4 709 79)	(4 189 40)
в связи с приобретением акций других организаций (долей участия)	4222	_____	_____
в связи с приобретением долговых ценных бумаг (прав требования денежных средств к другим лицам), предоставление займов другим лицам	4223	(2 97 9)	(2 87 7)
процентов по долговым обязательствам, включаемым в стоимость инвестиционного актива	4224	_____	_____
прочие платежи	4229	_____	_____
Сальдо денежных потоков от инвестиционных операций	4200	(4 728 27)	(4 213 32)



+



+



ИНН 6132013173

КПП 613201001 Стр. 011



Наименование показателя 1	Код строки 2	За отчетный год 3	За предыдущий год 4
Денежные потоки от финансовых операций			
Поступления – всего	4310	1 6 6 8 4 7 0	1 2 0 0 7 0 1
в том числе:			
получение кредитов и займов	4311	1 6 6 8 3 0 0	1 2 0 0 0 0 0
денежных вкладов собственников (участников)	4312	9 3	_____
от выпуска акций, увеличения долей участия	4313	_____	_____
от выпуска облигаций, векселей и других долговых ценных бумаг и др.	4314	_____	_____
прочие поступления.	4319	7 7	7 0 1
Платежи – всего	4320	(1211529)	(1120000)
в том числе:			
собственникам (участникам) в связи с выкупом у них акций (долей участия) организаций или их выходом из состава участников	4321	_____	_____
на уплату дивидендов и иных платежей по распределению прибыли в пользу собственников (участников)	4322	_____	_____
в связи с погашением (выкупом) векселей и других долговых ценных бумаг, возврат кредитов и займов	4323	(1211529)	(1120000)
прочие платежи	4329	_____	_____
Сальдо денежных потоков от финансовых операций	4300	4 5 6 9 4 1	8 0 7 0 1
Сальдо денежных потоков за отчетный период	4400	(1 1 3 1)	(7 9 5 3)
Остаток денежных средств и денежных эквивалентов на начало отчетного периода	4450	2 5 8 4	1 0 5 0 9
Остаток денежных средств и денежных эквивалентов на конец отчетного периода	4500	1 4 5 1	2 5 8 4
Величина влияния изменений курса иностранной валюты по отношению к рублю	4490	(2)	2 8



Пояснения к бухгалтерскому балансу
и отчету о прибылях и убытках (тыс. руб.) ООО "Семикаракорский сыродельный комбинат"

**1. Нематериальные активы и расходы на научно-исследовательские,
опытно-конструкторские и технологические работы (НИОКР)**

1.1. Наличие и движение нематериальных активов

Наименование показателя	Код	Период	Изменения за период										На конец периода			
			На начало года		поступило	выбыло		начислено амортизации	убыток от обесценения	переоценка		первоначальная стоимость ³	накопленная амортизация и убытки от обесценения			
			первоначальная стоимость ³	накопленная амортизация и убытки от обесценения		первоначальная стоимость ³	накопленная амортизация			первоначальная стоимость ³	накопленная амортизация и убытки от обесценения					
Нематериальные активы - всего	5100	за 20 19 г. ¹	()	()											()	()
	5110	за 20 18 г. ²	()	()											()	()
в том числе:		за 20 19 г. ¹	()	()											()	()
(вид нематериальных активов)		за 20 18 г. ²	()	()											()	()
(вид нематериальных активов)		за 20 19 г. ¹	()	()											()	()
		за 20 18 г. ²	()	()											()	()
и т.д.																

0710005 с. 1

1.2. Первоначальная стоимость нематериальных активов, созданных самой организацией

Наименование показателя	Код	На 31 декабря	
		20 19 г. ⁴	20 18 г. ²
Всего	5120	На 31 декабря 20 17 г. ⁵	
в том числе:			
(вид нематериальных активов)			
(вид нематериальных активов)			
и т.д.			

1.5. Незаконченные и неоформленные НИОКР и незаконченные операции по приобретению нематериальных активов

Наименование показателя	Код	Период	На начало года	Изменения за период			На конец периода
				затраты за период	списано затрат как не давших положительного результата	принято к учету в качестве нематериальных активов или НИОКР	
Затраты по незаконченным исследованиям и разработкам - всего	5160	за 20 19 г. ¹		()	()	()	
	5170	за 20 18 г. ²		()	()	()	
в том числе:		за 20 г. ¹		()	()	()	
(объект, группа объектов)		за 20 г. ²		()	()	()	
(объект, группа объектов)		за 20 г. ¹		()	()	()	
		за 20 г. ²		()	()	()	
и т.д.				()	()	()	
незаконченные операции по приобретению нематериальных активов - всего	5180	за 20 19 г. ¹		()	()	()	
	5190	за 20 18 г. ²		()	()	()	
в том числе:		за 20 г. ¹		()	()	()	
(объект, группа объектов)		за 20 г. ²		()	()	()	
(объект, группа объектов)		за 20 г. ¹		()	()	()	
		за 20 г. ²		()	()	()	
и т.д.				()	()	()	

2. Основные средства

2.1. Наличие и движение основных средств

Наименование показателя	Код	Период	На начало года		Изменения за период						На конец периода	
			первоначальная стоимость ³	накопленная амортизация ⁶	поступило	выбыло объектов		начислено амортизации ⁶	переоценка		первоначальная стоимость ³	накопленная амортизация ⁶
						первоначальная стоимость ³	накопленная амортизация ⁶		первоначальная стоимость ³	накопленная амортизация ⁶		
Основные средства (без учета доходных вложений в материальные ценности) - всего	5200	за 20 19 г. ¹	1 500 297	(584 474)	290 876	(25 480)	7 607	(135 247)			1 765 693	(712 114)
	5210	за 20 18 г. ²	1 065 137	(477 237)	437 891	(2 731)	1 207	(108 444)			1 500 297	(584 474)
в том числе: Здания, сооружения, передаточные устройства	5201	за 20 19 г. ¹	233 744	(57 879)	40 012	()		(13 584)			273 756	(71 463)
	5211	за 20 18 г. ²	217 036	(45 618)	17 708	(1 000)	20	(12 281)			233 744	(57 879)
Машины и оборудование	5202	за 20 19 г. ¹	844 968	(372 753)	116 828	(20 685)	2 861	(83 459)			941 111	(453 351)
	5212	за 20 18 г. ²	499 372	(310 561)	345 596	()		(62 192)			844 968	(372 753)
Транспортные средства	5203	за 20 19 г. ¹	287 326	(149 748)	123 019	(4 795)	4 746	(37 186)			405 550	(182 188)
	5213	за 20 18 г. ²	216 490	(117 983)	72 567	(1 731)	1 187	(32 952)			287 326	(149 748)
Производственный и хозяйственный инвентарь	5204	за 20 19 г. ¹	6 340	(4 094)	1 073	()		(1 018)			7 413	(5 112)
	5214	за 20 18 г. ²	5 536	(3 075)	804	()		(1 019)			6 340	(4 094)
Земельный участок	5205	за 20 19 г. ¹	127 919	()	9 944	()		()			137 863	()
	5215	за 20 18 г. ²	126 703	()	1 216	()		()			127 919	()
Учтено в составе доходных вложений в материальные ценности - всего	5220			()		()		()				()
	5230	за 20 ___ г. ²		()		()		()				()

2.2. Незавершенные капитальные вложения

Наименование показателя	Код	Период	На начало года	Изменения за период			На конец периода
				затраты за период	списано	принято к учету в качестве основных средств или увеличена стоимость	
Незавершенное строительство и незаконченные операции по приобретению, модернизации и т.п. основных средств - всего	5240	за 20 19 г. ¹	183 125	481 936	(11)	(290 876)	374 174
	5250	за 20 18 г. ²	76 686	544 330	()	(437 891)	183 125
в том числе: (группа объектов)		за 20 г. ¹		()	()	()	
		за 20 г. ²		()	()	()	
(группа объектов) и т.д.		за 20 г. ¹		()	()	()	
		за 20 г. ²		()	()	()	

2.3. Изменение стоимости основных средств в результате достройки, дооборудования, реконструкции и частичной ликвидации

Наименование показателя	Код	3а 20 19 г. ¹	3а 20 18 г. ²
Увеличение стоимости объектов основных средств в результате достройки, дооборудования, реконструкции - всего	5260		5 242
в том числе:			
Мойка			5 242
Уменьшение стоимости объектов основных средств в результате частичной ликвидации - всего:	5270		
в том числе:			
(объект основных средств)		()	()
(объект основных средств)		()	()
и т.д.			

2.4. Иное использование основных средств

Наименование показателя	Код	На 31 декабря 20 19 г. ⁴	На 31 декабря 20 18 г. ²	На 31 декабря 20 17 г. ⁵
Переданные в аренду основные средства, числящиеся на балансе	5280	29 343	37 667	27 977
Переданные в аренду основные средства, числящиеся за балансом	5281			
Полученные в аренду основные средства, числящиеся на балансе	5282			
Полученные в аренду основные средства, числящиеся за балансом	5283			
Объекты недвижимости, принятые в эксплуатацию и фактически используемые, находящиеся в процессе государственной регистрации	5284			
Основные средства, переведенные на консервацию	5285			
Иное использование основных средств (залог и др.)	5286	300 905	314 227	279 661

3. Финансовые вложения

3.1. Наличие и движение финансовых вложений

Наименование показателя	Код	Период	На начало года		поступило	Изменения за период			На конец периода		
			первоначальная стоимость	накопленная корректировка ⁷		выбыло (погашено)		начисление процентов (включая доведение первоначальной стоимости до номинальной)	текущей рыночной стоимости (убытков от обесценения)	первоначальная стоимость	накопленная корректировка ⁷
						первоначальная стоимость	накопленная корректировка ⁷				
Долгосрочные - всего	5301	за 20 19 г. ¹	()	()		()					
	5311	за 20 18 г. ²	()	()		()					
в том числе: (группа, вид)		за 20 ___ г. ¹	()	()		()					
		за 20 ___ г. ²	()	()		()					
и т.д.											
Краткосрочные - всего	5305	за 20 19 г. ¹	()	()		()					
	5315	за 20 18 г. ²	()	()		()					
в том числе: (группа, вид)		за 20 ___ г. ¹	()	()		()					
		за 20 ___ г. ²	()	()		()					
и т.д.											
Финансовых вложений - Итого	5300	за 20 19 г. ¹	()	()		()					
	5310	за 20 18 г. ²	()	()		()					

3.2. Иное использование финансовых вложений

Наименование показателя	Код	На 31 декабря 20 19 г. ⁴	На 31 декабря 20 18 г. ²	На 31 декабря 20 17 г. ⁵
Финансовые вложения, находящиеся в залоге, - всего	5320			
в том числе: (группы, виды)				
и т.д.				
Финансовые вложения, переданные третьим лицам (кроме продажи), - всего	5325			
в том числе: (группы, виды)				
и т.д.				
Иное использование финансовых вложений	5329			

4. Запасы

4.1. Наличие и движение запасов

Наименование показателя	Код	Период	На начало года		Изменения за период				На конец периода	
			себестоимость	величина резерва под снижение стоимости	поступления и затраты	выбыло		оборот запасов между их группами (видами)	себестоимость	величина резерва под снижение стоимости
						себестоимость	резерв под снижение стоимости			
Запасы - всего	5400	за 20 19 г. ¹	1 309 413	()	12 234 770	(11 485 055)		x	2 059 128	()
	5420	за 20 18 г. ²	1 077 623	()	9 726 602	(9 494 812)		x	1 309 413	()
в том числе:	5401	за 20 19 г. ¹	527 017	()	6 142 621	(5 995 983)			673 655	()
сырье, материалы	5421	за 20 18 г. ²	364 714	()	3 041 515	(2 879 212)			527 017	()
	5402	за 20 19 г. ¹	782 270	()	5 775 222	(5 172 089)			1 385 403	()
готовая продукция	5422	за 20 18 г. ²	712 727	()	6 663 732	(6 594 189)			782 270	()
	5403	за 20 19 г. ¹	126		316 927	316 983			70	
Товары	5423	за 20 18 г. ²	182		21 355	21 411			126	

4.2. Запасы в залоге

Наименование показателя	Код	На 31 декабря 20 19 г. ⁴	На 31 декабря 20 18 г. ²	На 31 декабря 20 17 г. ⁵
Запасы, не оплаченные на отчетную дату, - всего	5440			
в том числе:				
(группа, вид)				
и т.д.				
Запасы, находящиеся в залоге по договору, - всего	5445			
в том числе:				
(группа, вид)				
и т.д.				

5. Дебиторская и кредиторская задолженность
5.1. Наличие и движение дебиторской задолженности

Наименование показателя	Код	Период	На начало года		Изменения за период					На конец периода		
			учтенная по условиям договора	величина резерва по сомнительным долгам	поступление		выбыло			перевод из долго- в кратко- срочную задолжен- ность	учтенная по условиям договора	величина резерва по сомни- тельным долгам
					в результате хозяйственных операций (сумма долга по сделке операции) ^в	причитающиеся проценты, штрафы и иные начисления ^в	погашение	списание на финансовый результат ^в	восста- новление резерва			
Долгосрочная дебиторская задолженность - всего	5501	за 20 19 г. ¹	()	()			()	()	()	()	()	()
	5521	за 20 18 г. ²	()	()			()	()	()	()	()	()
в том числе:		за 20 18 г. ¹	()	()			()	()	()	()	()	()
(вид)		за 20 18 г. ²	()	()			()	()	()	()	()	()
		за 20 18 г. ¹	()	()			()	()	()	()	()	()
		за 20 18 г. ²	()	()			()	()	()	()	()	()
И Т.Д.												
Краткосрочная дебиторская задолженность - всего	5510	за 20 19 г. ¹	994 933	()	8 602 542		(8565206)	()			1 032 269	()
	5530	за 20 18 г. ²	533 277	()	4 758 301		(4296645)	()			994 933	()
в том числе:	5511	за 20 19 г. ¹	738 423	()	6 186 656		(6498826)	()			426 253	()
расчеты с покупателями и заказчиками	5531	за 20 18 г. ²	274 799	()	3 413 360		(2949736)	()			738 423	()
авансы выданные	5512	за 20 19 г. ¹	81 046	()	1 945 426		(1 588 916)	()			437 556	()
	5532	за 20 18 г. ²	209 793	()	1 006 706		(1 135 453)	()			81 046	()
прочие	5513	за 20 19 г. ¹	175 464	()	470 460		(477 464)	()			168 460	()
	5533	за 20 18 г. ²	48 685	()	338 235		(211 456)	()			175 464	()
	5500	за 20 19 г. ¹	994 746	()	8 602 542		(8565206)	()		x	1 32 269	()
Итого	5520	за 20 18 г. ²	533 277	()	4 758 114		(4296645)	()		x	994 746	()

5.2. Просроченная дебиторская задолженность

Наименование показателя	Код	На 31 декабря 2019 г. ⁴		На 31 декабря 2018 г. ²		На 31 декабря 2017 г. ³	
		учтенная по условиям договора	балансовая стоимость	учтенная по условиям договора	балансовая стоимость	учтенная по условиям договора	балансовая стоимость
Всего	5540						

в том числе: (вид)

5.3. Наличие и движение кредиторской задолженности

Наименование показателя	Код	Период	Остаток на начало года	Изменения за период			Остаток на конец периода	
				поступление	выбыло	перевод из долгосрочную задолженность		
				в результате хозяйственных операций (сумма долга по сделке, операции) ⁹	причитающиеся проценты, штрафы и иные начисления ⁹	погашение	слисание на финансовый результат ⁹	
Долгосрочная кредиторская задолженность - всего	5551	за 20 19 г. ¹				()	()	()
	5571	за 20 18 г. ²				()	()	()
Краткосрочная кредиторская задолженность - всего	5560	за 20 19 г. ¹	2 055 758	12 467 311		(11 743 781)	()	2 779 288
	5580	за 20 18 г. ²	1 057 086	7 702 137		(6 703 465)	()	2 055 758
в том числе:	5561	за 20 19 г. ¹	243 982	7 004 299		(6 107 928)	()	1 140 353
расчеты с поставщиками и подрядчиками	5591	за 20 18 г. ²	604 247	3 707 991		(4 068 256)	()	243 982
авансы полученные	5562	за 20 19 г. ¹	1 772 155	4 182 860		(4 337 064)	()	1 617 951
	5582	за 20 18 г. ²	425 139	3 125 088		(1 778 072)	()	1 772 155
	5564	за 20 19 г. ¹	39 621	1 280 152		(1 298 789)	()	20 984
прочие	5584	за 20 18 г. ²	27 700	869 058		(137 324)	()	39 621

5.4. Просроченная кредиторская задолженность

Наименование показателя	Код	На 31 декабря 20 19 г. ⁴	На 31 декабря 20 18 г. ²	На 31 декабря 20 17 г. ⁵
Всего	5590			
в том числе: (вид)				
(вид)				

6. Затраты на производство

Наименование показателя	Код	3а 20 19 г. ¹	3а 20 18 г. ²
Материальные затраты	5610	5 236 333	2 656 568
Расходы на оплату труда	5620	240 945	158 634
Отчисления на социальные нужды	5630	73 040	47 579
Амортизация	5640	135 247	108 444
Прочие затраты	5650	101 364	78 247
Итого по элементам	5660	5 786 929	3 049 472
Изменение остатков (прирост [-], уменьшение [+]):			
незавершенного производства, готовой продукции и др. (прирост [-])	5670	-603 133	-66 669
незавершенного производства, готовой продукции и др. (уменьшение [+])	5680		
Итого расходы по обычным видам деятельности	5600	5 183 796	2 982 803

7. Оценочные обязательства

Наименование показателя	Код	Остаток на начало года	Признано	Погашено	Списано как избыточная сумма	Остаток на конец периода
Оценочные обязательства - всего	5700	8 392	17 818	(16 355)	()	9 855
В том числе: Резерв на оплату отпусков		8 392	17 818	(16 355)	()	9 855
(вид оценочного обязательства)				()	()	
И т.д.						

8. Обеспечения обязательств

Наименование показателя	Код	На 31 декабря 20 19 г. ⁴	На 31 декабря 20 18 г. ²	На 31 декабря 20 17 г. ⁵
Полученные - всего	5800			
в том числе: (вид)				
И т.д.				
Выданные - всего	5810			
в том числе: (вид)				
И т.д.				

9. Государственная помощь

Наименование показателя	Код	3а 20 19 г. ¹		3а 20 18 г. ²	
		На начало года	Получено за год	Возвращено за год	На конец года
Получено бюджетных средств - всего	5900				10 000
в том числе:					
на текущие расходы	5901				10 000
на вложения во внеоборотные активы	5905				
Бюджетные кредиты - всего		20 19 г. ¹		()	
		20 18 г. ²		()	
в том числе:		20 г. ¹		()	
(наименование цели)		20 г. ²		()	
и т.д.					

Примечания

1. Указывается отчетный год.
2. Указывается предыдущий год.
3. В случае переоценки в графе "Первоначальная стоимость" приводится текущая рыночная стоимость (восстановительная) стоимость.
4. Указывается отчетная дата отчетного периода.
5. Указывается год, предшествующий предыдущему.
6. Некоммерческая организация графы "Накопленная амортизация" и "Начисленная амортизация" именуется соответственно "Накопленный износ" и "Начисленный износ".
7. Накопленная корректировка определяется как:
разница между первоначальной и текущей рыночной стоимостью - по финансовым вложениям, по которым можно определить текущую рыночную стоимость;
начисленная в течение срока обращения разница между первоначальной стоимостью и номинальной стоимостью - по долговым ценным бумагам, по которым не определяется текущая рыночная стоимость;
величина резерва под обесценение финансовых вложений, созданного на предыдущую отчетную дату, - по финансовым вложениям, по которым не определяется текущая рыночная стоимость.

8. Данные раскрываются за минусом дебиторской задолженности, поступившей и погашенной (списанной) в одном отчетном периоде.

9. Данные раскрываются за минусом кредиторской задолженности, поступившей и погашенной (списанной) в одном отчетном периоде.

Генеральный директор

Шевченко В.И.

Главный бухгалтер

Стрильцова Л.В.



Форма по КНД 1167002

Подтверждение даты отправки

АО ПФ СКБ Контур, 1ВМ

(наименование специализированного оператора связи; наименование и код налогового органа)

Подтверждает, что **13.02.2020** в **18.12.43** был отправлен документ (документы) в файле (файлах)

NO_VUNOTCH_6183_6183_6132013173613201001_20200213_d308599d-d0db-40cb-83d5-7e642d7ba28d

NO_VUNPZ_6183_6183_6132013173613201001_d308599d-d0db-40cb-83d5-7e642d7ba28d_20200213_745a5e87-5c16-43d8-b204-7a9801923c6e

(наименование файла (файлов))

Налогоплательщик:

ОБЩЕСТВО С ОГРАНИЧЕННОЙ ОТВЕТСТВЕННОСТЬЮ "СЕМИКАРАКОРСКИЙ СЫРОДЕЛЬНЫЙ КОМБИНАТ", 6132013173-613201001

Информация о документе:

Формы №1-6 Бухгалтерская отчетность; Первичный; за 2019 год

(название формы, признак корректировки (при наличии) отчетный период(при наличии))

Отправитель документа:

ОБЩЕСТВО С ОГРАНИЧЕННОЙ ОТВЕТСТВЕННОСТЬЮ "СЕМИКАРАКОРСКИЙ СЫРОДЕЛЬНЫЙ КОМБИНАТ", 6132013173/613201001

(наименование организации, ИНН/КПП; Ф.И.О. индивидуального предпринимателя (физического лица), ИНН (при наличии), наименование и код налогового органа)

1ВМ-1ВМ-6132013173-613201001

(электронный адрес отправителя (идентификатор абонента))

Получатель документа:

6183, Межрайонная ИФНС России № 13 по Ростовской области

(наименование организации, ИНН/КПП; Ф.И.О. индивидуального предпринимателя (физического лица), ИНН (при наличии), наименование и код налогового органа)

6183

(электронный адрес получателя (идентификатор абонента))

 Данный документ заверен ЭЦП следующих субъектов: АО "ПФ "СКБ КОНТУР"

Код по КНД 1167004

Извещение о получении электронного документа

9965

(наименование организации, ИНН/КПП; наименование специализированного оператора связи, код налогового органа, Ф.И.О. индивидуального предпринимателя (физического лица), ИНН (при наличии))

9965

(электронный адрес (идентификатор абонента))

подтверждает, что **13.02.2020** в **18.13.22** был получен документ в файле (файлах)

NO_VUNOTCH_6183_6183_6132013173613201001_20200213_d308599d-d0db-40cb-83d5-7e642d7ba28d

NO_VUNPZ_6183_6183_6132013173613201001_d308599d-d0db-40cb-83d5-7e642d7ba28d_20200213_745a5e87-5c16-43d8-b204-7a9801923c6e

(наименование файла (файлов))

Отправитель документа:

ООО "ССК", 6132013173/613201001

(наименование организации, ИНН/КПП; наименование специализированного оператора связи, код налогового органа, Ф.И.О. индивидуального предпринимателя (физического лица), ИНН (при наличии))

1BM-1BM-6132013173-613201001

(электронный адрес отправителя (идентификатор абонента))

Получатель документа:

6183

(наименование организации, ИНН/КПП; наименование оператора электронного документооборота, код налогового органа, Ф.И.О. индивидуального предпринимателя (физического лица), ИНН (при наличии))

6183

(электронный адрес получателя (идентификатор абонента))



Данный документ заверен ЭЦП следующих субъектов: МИ ФНС России по ЦОД (МИ ФНС России по ЦОД)

КНД 1166002

место штампа
налогового органа

6132013173/613201001

(реквизиты
налогоплательщика(представителя):
- полное наименование организации,
ИНН/КПП;
- Ф.И.О. индивидуального
предпринимателя (физического лица),
ИНН (при наличии))

Квитанция о приеме налоговой декларации (расчета) в электронном виде

6183, Межрайонная ИФНС России
Налоговый орган **№ 13 по Ростовской области** настоящим документом подтверждает, что
(наименование и код налогового органа)

ОБЩЕСТВО С ОГРАНИЧЕННОЙ ОТВЕТСТВЕННОСТЬЮ "СЕМИКАРАКОРСКИЙ СЫРОДЕЛЬНЫЙ КОМБИНАТ", 6132013173/613201001

(полное наименование организации, ИНН/КПП; ФИО индивидуального предпринимателя (физического лица), ИНН (при наличии))

представил(а) **13.02.2020** в **18.12.43** налоговую декларацию (расчет)

Бухгалтерская (финансовая) отчетность, 0710099, 0, 34, 2019

(наименование и КНД налоговой декларации, вид документа, отчетный период, отчетный год)

NO_VUHOTCH_6183_6183_6132013173613201001_20200213_d308599d-d0db-40cb-83d5-7e642d7ba28d

в файлах **83d5-7e642d7ba28d**
(наименование файлов)

в налоговый орган **6183, Межрайонная ИФНС России № 13 по Ростовской области**
(наименование и код налогового органа)

которая поступила **13.02.2020** и принята налоговым органом **13.02.2020**,

регистрационный номер **0000000000934563465**

6183, Межрайонная ИФНС России № 13 по Ростовской области

(наименование, код налогового органа)



Данный документ заверен ЭЦП следующих субъектов: Межрайонная ИФНС России № 13 по Ростовской области (Нечаев Валерий Геннадьевич)

Форма по КНД 1166007

место штампа
налогового органа

ООО "ССК",

6132013173/613201001

(реквизиты налогоплательщика

(представителя):

- полное наименование организации,

ИНН/КПП;

- Ф.И.О. индивидуального

предпринимателя (физического лица),

ИНН (при наличии))

**Извещение о вводе сведений, указанных в налоговой декларации (расчете)
в электронной форме**

Налоговый орган **6183** настоящим документом подтверждает, что
(код налогового органа)

ООО "ССК", 6132013173/613201001

(полное наименование организации, ИНН/КПП; ФИО индивидуального предпринимателя (физического
лица), ИНН (при наличии))

в налоговой декларации (расчете)

Бухгалтерская (финансовая) отчетность, 710099, 0, 34, 2019

(наименование и КНД налоговой декларации, вид документа (номер корректировки), отчетный (налоговый) период,
отчетный год)

представленной в файле

**NO_VUNOTCH_6183_6183_6132013173613201001_20200213_d308599d-
d0db-40cb-83d5-7e642d7ba28d**

(наименование файла)

не содержится ошибок (противоречий).

6183

(наименование, код налогового органа)



Данный документ заверен ЭЦП следующих
субъектов: Межрайонная ИФНС России № 13 по Ростовской области (Нечаев Валерий Геннадьевич)